

ติดต่อเรา

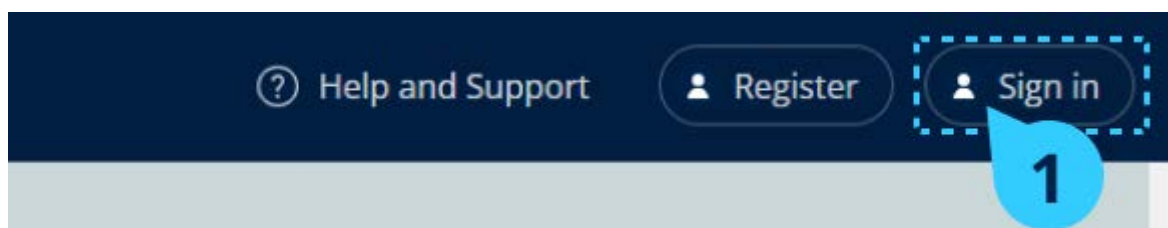
วิธีติดต่อเรา

หากต้องการติดต่อเรา โปรด[กรอกแบบฟอร์มนี้](#)

นอกจากนี้ คุณยังสามารถติดต่อเราได้ผ่านทาง Live Chat (สนทนาสด) กรุณากรอกแบบฟอร์มเพื่อติดต่อกับพนักงานของฝ่ายบริการลูกค้า

ฉันลืมรหัสผ่านของฉัน

1. กรุณาไปที่ oxfordenglishhub.com
2. เลือก **Sign in** (ลงชื่อเข้าใช้)
3. เลือก **Forgotten your password?** (ลืมรหัสผ่านของคุณใช่ไหม)
4. ทำตามคำแนะนำบนหน้าจอ



ฉันลืมชื่อผู้ใช้ของฉัน

โดยปกติแล้วชื่อผู้ใช้ของคุณคือที่อยู่อีเมล Oxford ID ของคุณ

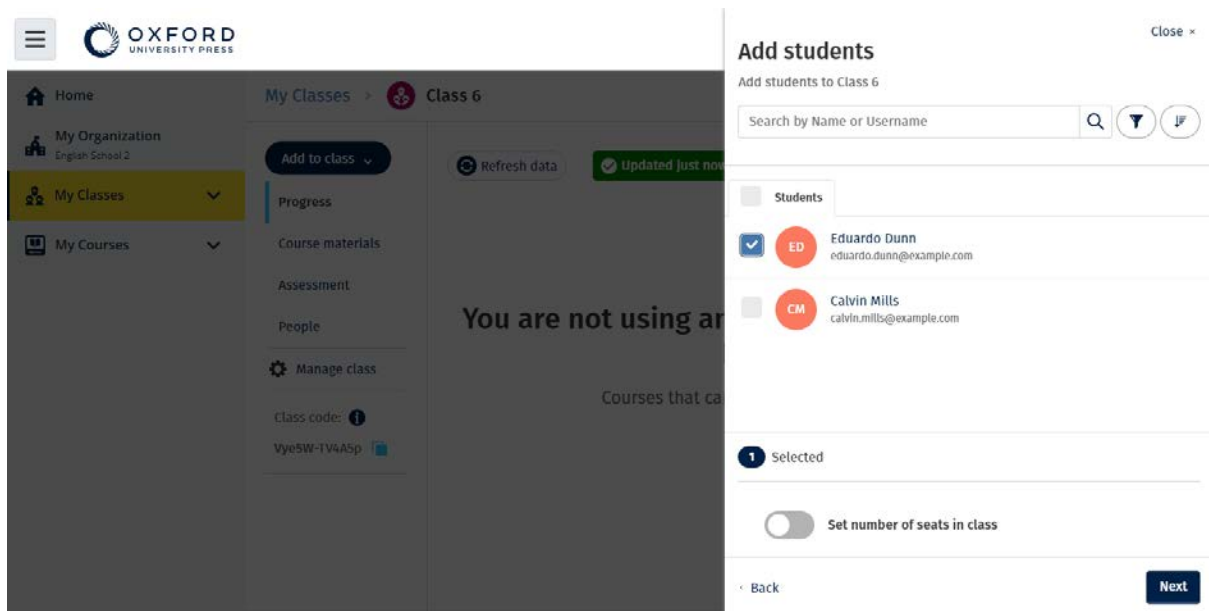
ฉันไม่สามารถเพิ่มนักเรียนเข้าในชั้นเรียนได้

คุณต้องเพิ่มนักเรียนเข้าในสถาบันก่อนที่คุณจะสามารถเพิ่มนักเรียนเหล่านั้นเข้าในชั้นเรียนได้

คุณสามารถเพิ่มครูผู้สอน นักเรียน และชั้นเรียนแบบกลุ่มได้ (นำเข้าจากไฟล์)

1. เลือก **My organization** (สถาบันของฉัน)
2. เลือก **Classes** (ชั้นเรียน)
3. เลือกชั้นเรียนหนึ่งชั้น
4. เลือก **Add to class** (เพิ่มเข้าในชั้นเรียน) แล้ว **Add students** (เพิ่มนักเรียน)
5. เลือกนักเรียนที่จะเพิ่มเข้าในชั้นเรียนดังกล่าว
6. เลือก **Next** (ถัดไป)
7. ตรวจสอบตัวเลือกของคุณ หากรายละเอียดถูกต้อง โปรดเลือก **Add to class** (เพิ่มเข้าในชั้นเรียน)
8. เลือก **Done** (เสร็จสิ้น)

คุณจะเห็นนักเรียนรายใหม่ในแถบ **Students** (นักเรียน) ของชั้นเรียนดังกล่าว



คุณสามารถเลือกหรือค้นหาให้นักเรียนให้เข้าร่วมชั้นเรียนได้ นอกจากนี้คุณยังสามารถกำหนดจำนวนสูงสุดของนักเรียน ('จำนวนที่นั่ง') ให้แก่ชั้นเรียนดังกล่าวได้อีกด้วย

รหัสการเข้าถึงของฉันใช้งานไม่ได้

รหัส Oxford English Hub คืออะไร

หมายเลขเหล่านี้คือตัวอย่างรหัสสำหรับ Oxford English Hub:

- 1111-2222-3333
- S 123 456 7890
- T 123 456 7890

บัตรรหัสเริ่มต้นด้วย S หรือ T ซึ่งแสดงให้เห็นว่าเป็นรหัสของ Student (นักเรียน) หรือ Teacher (ครูผู้สอน)

ตัวอย่าง:

- S 123 456 7890 เป็นรหัสของนักเรียน
- T 123 456 7890 เป็นรหัสของครูผู้สอน

คุณสามารถใช้รหัสของคุณเพื่อเข้าถึงผลิตภัณฑ์ของคุณใน Oxford English Hub ได้

รหัสของฉันอยู่ที่ไหน

รหัสของคุณอยู่ที่หนึ่งในที่ใดในที่เหล่านี้:


- หนังสือของคุณ
- อีเมล
- เอกสารแนะนำ


ไม่มีรหัสใช่ไหม [โปรดติดต่อเรา](#)


ฉันจะใช้รหัสของฉันอย่างไร

1. ไปรคไปที่ oxfordenglishhub.com/redeem
2. ทำตามคำแนะนำบนหน้าจอ (คุณอาจต้องลงชื่อเข้าใช้หรือสร้าง Oxford ID ขึ้นมา)





 Home

 My Organization
Example School

 My Classes

1

 My Courses ^

 Show all courses

2

+ Redeem a code