

学生

| | |
|--------------------------------------------|----|
| 学生 | 1 |
| 入门指南 | 2 |
| 在这个部分: | 2 |
| 开始使用 Oxford English Hub (牛津英语中心) | 2 |
| 使用 Google (谷歌) 或 Microsoft (微软) 帐户登录 | 3 |
| 使用代码 | 4 |
| 什么是 Oxford English Hub (牛津英语中心) 代码? | 4 |
| 我的代码在哪里? | 4 |
| 我如何使用我的代码? | 5 |
| 如何加入我的学校或组织? | 5 |
| 谁能看到我的学习进度? | 6 |
| 使用班级代码加入班级 | 7 |
| 什么是班级代码? | 7 |
| 我的代码在哪里? | 7 |
| 我如何使用我的班级代码? | 7 |
| 登录时遇到问题? | 8 |
| 在这个部分: | 8 |
| 遇到与您的密码有关的问题? | 9 |
| 遇到与用户名有关的问题? | 9 |
| 更改您的姓名、电子邮件或密码 | 9 |
| 您的牛津课程材料 | 10 |
| 在这个部分: | 10 |
| 查找您的牛津课程 | 10 |
| 开始使用课程材料 | 11 |
| 查找音频、视频和其他资源 | 12 |
| 查看我的进度 | 14 |
| 查看有关一种产品的信息 | 14 |
| 删除您的帐户 | 15 |

入门指南

在这个部分：

- 开始使用 **Oxford English Hub**（牛津英语中心）
- 使用 **Google**（谷歌）或 **Microsoft**（微软）帐户登录
- 使用代码
- 如何加入我的学校或组织？
- 谁能看到我的学习进度？
- 使用班级代码加入班级

开始使用 **Oxford English Hub**（牛津英语中心）

您可以使用以下这些网站已经注册的现有用户名和密码登入 **Oxford English Hub**：

- **Oxford Learn**（牛津学习）
- **Oxford Learner's Bookshelf**（牛津学习者书架）
- **Oxford Learner's Dictionaries**（牛津学习者字典）
- **Oxford Online Practice**（牛津在线练习）
- **Oxford Teacher's Club**（牛津教师中心）

如果您创建一个新的 **Oxford ID**，您将无法从 **Oxford English Hub** 中访问已于其他 **Oxford ID** 帐户所拥有的材料。


如果您想在 **Oxford English Hub** 访问这些材料，请继续使用您的 **Oxford ID**。

1. 使用您的 **Oxford ID** 登录。没有 **Oxford ID**？请选择[注册](#)。
2. 填写表格。
3. 选择 **Create my account**（创建我的帐户），然后选择 **Continue**（继续）。
4. 您将看到登录屏幕。输入您的用户名和密码进行登录。

Oxford English Hub

A launchpad for learning

Register or Sign in



Live Chat

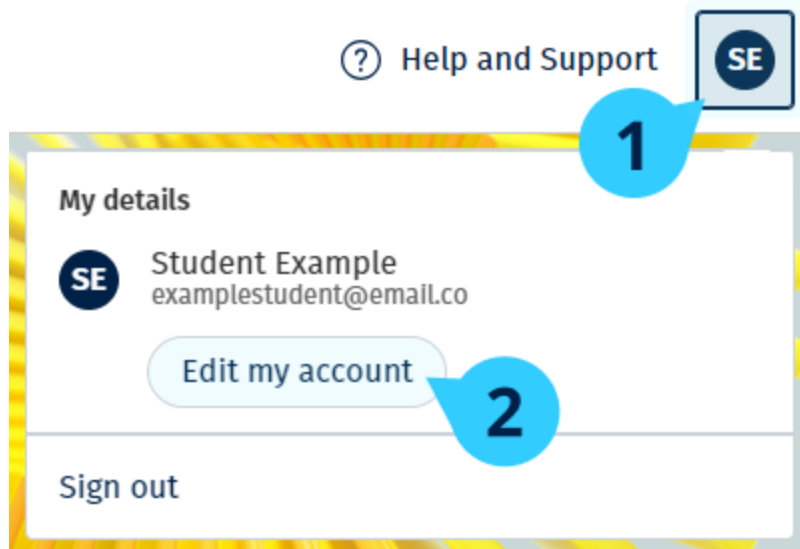
Register（注册）或 **Sign in**（登录）以开始使用 Oxford English Hub。

使用 **Google**（谷歌）或 **Microsoft**（微软）帐户登录

将 **Google**（谷歌）或 **Microsoft**（微软）帐户添加到您的 **Oxford ID** 后，您就可以使用 **Google**（谷歌）或 **Microsoft**（微软）登录。

目前，您不能使用其他服务登录。

1. 使用您的 **Oxford ID** 登录。
2. 选择您的个人档案。
3. 选择 **Edit my account**（编辑我的帐户）。
4. 选择 **Add/Remove a Google or Microsoft account**（添加/删除 **Google** 或 **Microsoft** 帐户）。
5. 选择您要使用的 **Google** 或 **Microsoft** 帐户。
6. 确认您的 **Oxford ID** 密码。
7. 选择 **Next**（下一步）。
8. 选择 **Done**（完成）。



在 **Edit my account**（编辑我的帐户）中添加 Google（谷歌）或 Microsoft（微软）帐户。

使用代码

什么是 **Oxford English Hub**（牛津英语中心）代码？

这些是 Oxford English Hub（牛津英语中心）代码的示例：

- 1111-2222-3333
- S 123 456 7890
- T 123 456 7890

有些代码以 S 或 T 开头，以标示它们是学生代码还是教师代码。
例如：

- S 123 456 7890 是学生代码。
- T 123 456 7890 是教师代码。

您可以使用您的代码，从而取用 **Oxford English Hub**（牛津英语中心）内您的产品。

我的代码在哪里？

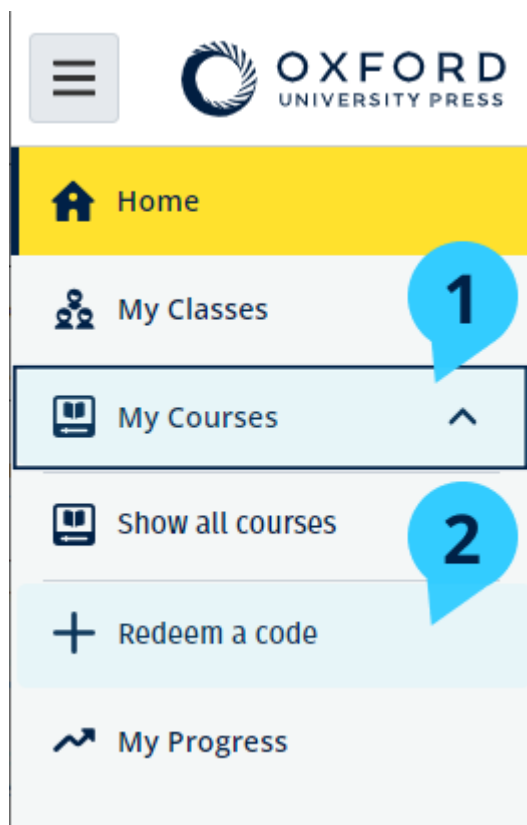
您的代码可在以下其中一个位置内找到：

- 您的书本
- 电子邮件
- 电子数据表

没有代码？[联系我们](#)。

我如何使用我的代码？

1. 前往 oxfordenglishhub.com/redeem
2. 按照屏幕上的说明操作。（您可能需要登录或创建 Oxford ID。）



如要使用代码，您还可以选择 **My Courses**（我的课程），然后选择 **Redeem a code**（兑换代码）。

如何加入我的学校或组织？

您学校中的人员必须先注册您的组织，然后教师和学生才能加入该组织。只有此人才能邀请学生和教师加入该组织。

1. 您的学校领导或管理人员可以向您发送从 Oxford English Hub 中创建的电子邮件邀请函。
2. 选择电子邮件邀请函中的链接。
3. 使用您的 Oxford ID 登录。没有 Oxford ID？选择 **Create one now**（现在创建一个）。

4. 检查您邀请函内的详细信息。如果您想加入该组织，请选择 **Join organization**（加入组织）。
5. 选择 **Continue**（继续）。

您现在可以查看您的组织已添加到您的帐户的任何班级和课程材料。



You have an invitation

You have been invited to join Vista Academy by **Clara Montalto** on June 7, 2021.

You are joining this organization as a student.

[Learn more](#) 

[Join organization](#)

[No thanks](#)

给学生的邀请函。

谁能看到我的学习进度？

您承认，当您加入您的老师要求您加入的组织时，您的学习进度可能会提供给您学校的老师和管理人员，以及 OUP 的某些客户支持人员取阅。

您的学习进度可能包括：

- 自动评改活动的分数
- 您完成活动的数量
- 您上次登录或打开学习材料或测试的时间
- 您在自动评改和教师评改活动中所提供的答案

这些信息提供给您老师，以便他们可以计划他们的课程并帮助您学习英语，且提供给 OUP 的客户支持人员，以便他们在您的学习过程中提供服务。

使用班级代码加入班级

学生可以使用 Oxford English Hub（牛津英语中心）中的班级代码加入班级。

什么是班级代码？

这是 Oxford English Hub（牛津英语中心）班级代码的示例：**wV5iX-WCVGqq**。您可以使用它加入 Oxford English Hub（牛津英语中心）内的班级。

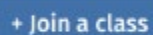
我的代码在哪里？

您的老师可以给您一个班级代码。

我如何使用我的班级代码？

1. 选择 **My Classes**（我的班级）。

2. 选择 **Join a class**（加入班级）。



3. 在方格中写入您的班级代码。

4. 选择加入 **Join my class**（加入我的班级）。

Close X

Join your class

Your teacher, school, or organization will give you a code for your class.

Write your code in the box to join.

Class joining code



Cancel

Join my class

您可以使用班级加入代码加入班级。

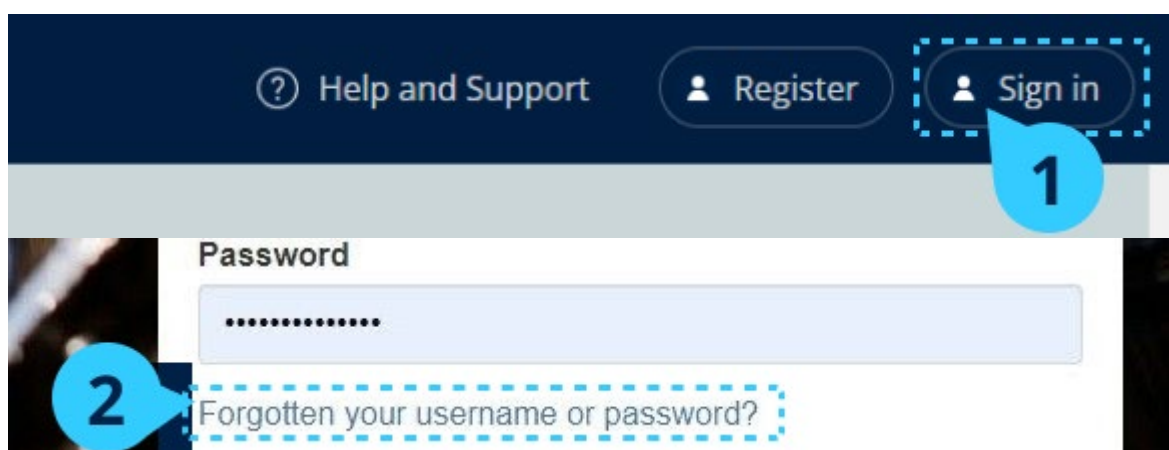
登录时遇到问题？

在这个部分：

- 遇到与您的密码有关的问题？
- 遇到与用户名有关的问题？

遇到与您的密码有关的问题？

1. 前往 oxfordenglishhub.com
2. 选择 **Sign in**（登录）。
3. 选择 **Forgotten password**（忘记密码）？
4. 按照屏幕上的说明操作。



选择 **Sign in**（登录），... 然后选择 **Forgotten password**（忘记密码）？

遇到与用户名有关的问题？

您的用户名通常是您的 Oxford ID 电子邮件地址。

如果您不知道自己的电子邮件地址或遇到其他问题，请[联系我们](#)。

更改您的姓名、电子邮件或密码

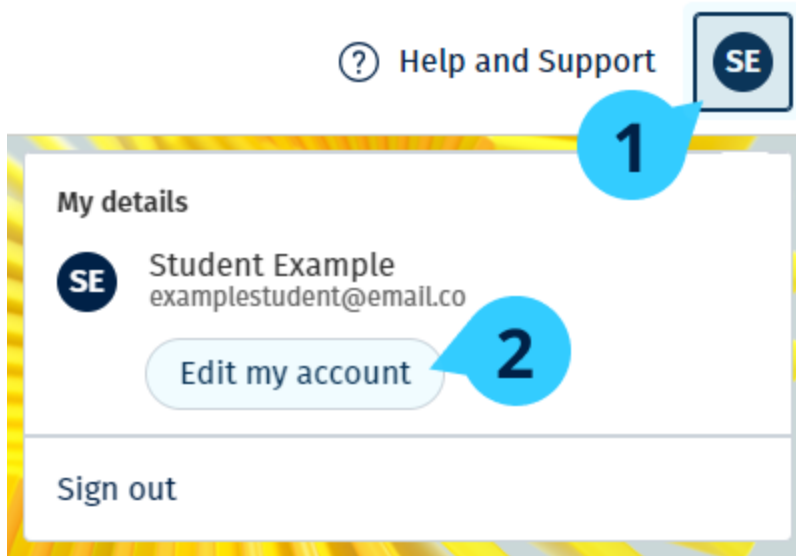
无法登录？请参阅[遇到与您的密码有关的问题？](#)

1. 选择屏幕右上角的您的个人档案图标。
2. 选择 **Edit my account**（编辑我的帐户）。
3. 更改：
 - 您的 **First name**（名字）

- 您的 **Last name**（姓氏）
- 或选择 **Change my Oxford ID username or password**
（更改我的 **Oxford ID** 用户名或密码）

4. 选择：

- **Save**（保存）以保存您所作的更改
- **Close**（关闭）以关闭但不保存



若要更改您的个人信息，请选择 **Edit my account**（编辑我的帐户）。

您的牛津课程材料

在这个部分：

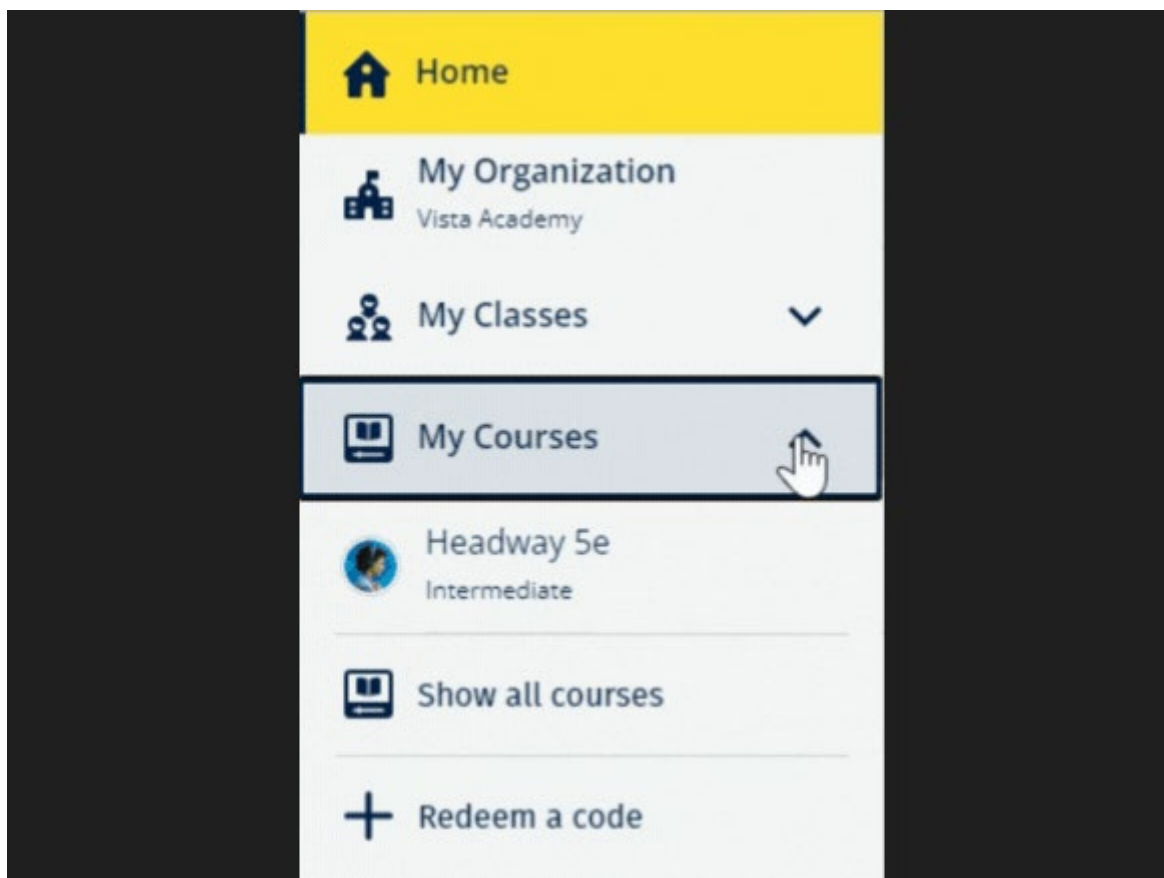
- 查找您的牛津课程
- 开始使用课程材料
- 查找音频、视频和其他资源

查找您的牛津课程

您可以在 **My Courses**（我的课程）中查看您的课程。

您的所有其他可用产品都可以在 **My other products**（我的其他产品）中找到。

1. 选择 **My Courses**（我的课程）。
2. 选择 **Show all courses**（显示所有课程）。
3. 这将打开 **My Courses**（我的课程）页面，您可以检阅您的所有课程。



选择 **My Courses**（我的课程），以查看您的牛津课程。

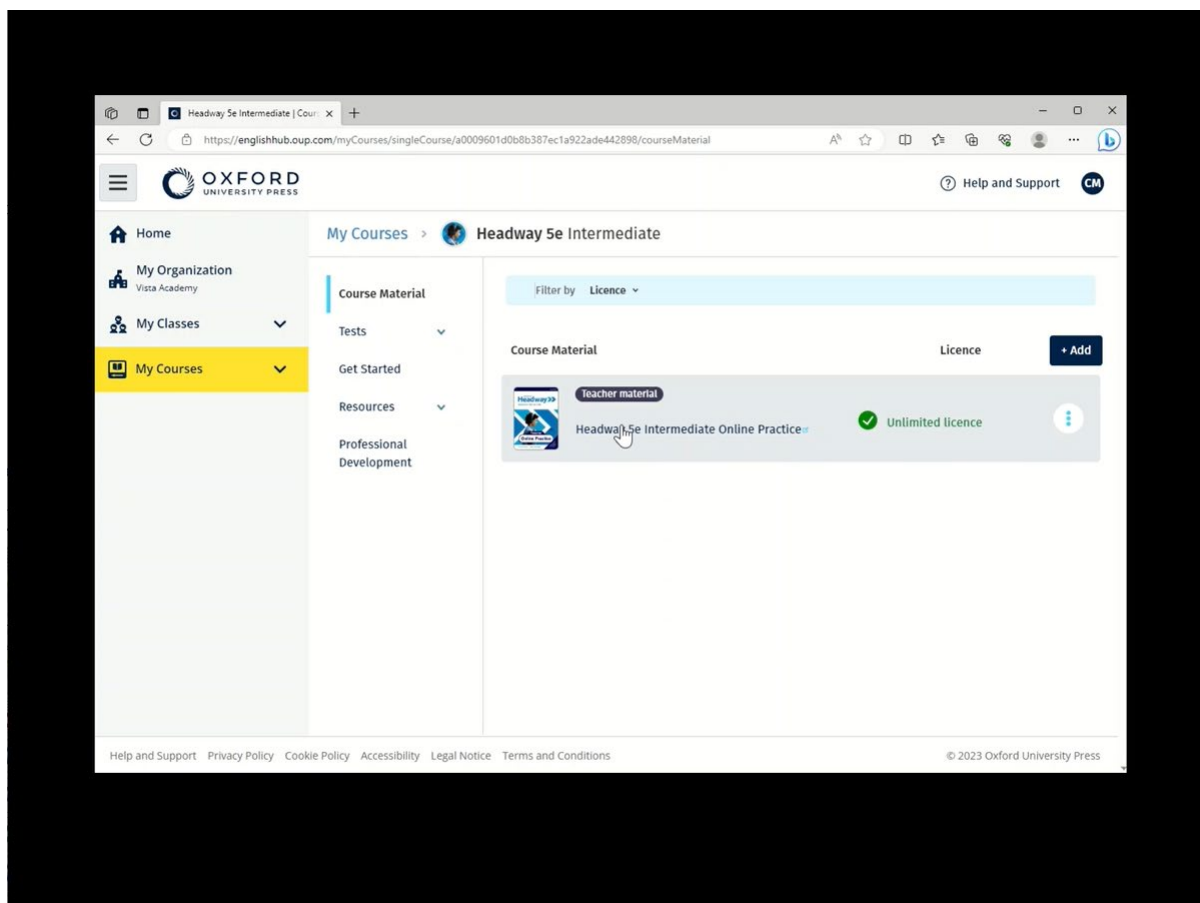
如果您的课程不在 **My Courses**（我的课程）中，请尝试查看 **My other products**（我的其他产品）。

开始使用课程材料

选择一本课程课本，然后开始使用它。

1. 选择 **My Courses**（我的课程）。
2. 选择 **Show all courses**（显示所有课程）。
3. 选择您的课程。

4. 从您可用的课程材料中选择。（此内容可能会在新页签中打开。您可能需要确认您的登录详细信息。）
5. 完成后，只需关闭浏览器中的页签即可。



前往 **My Courses**（我的课程），然后选择一门课程，以查看您的材料。

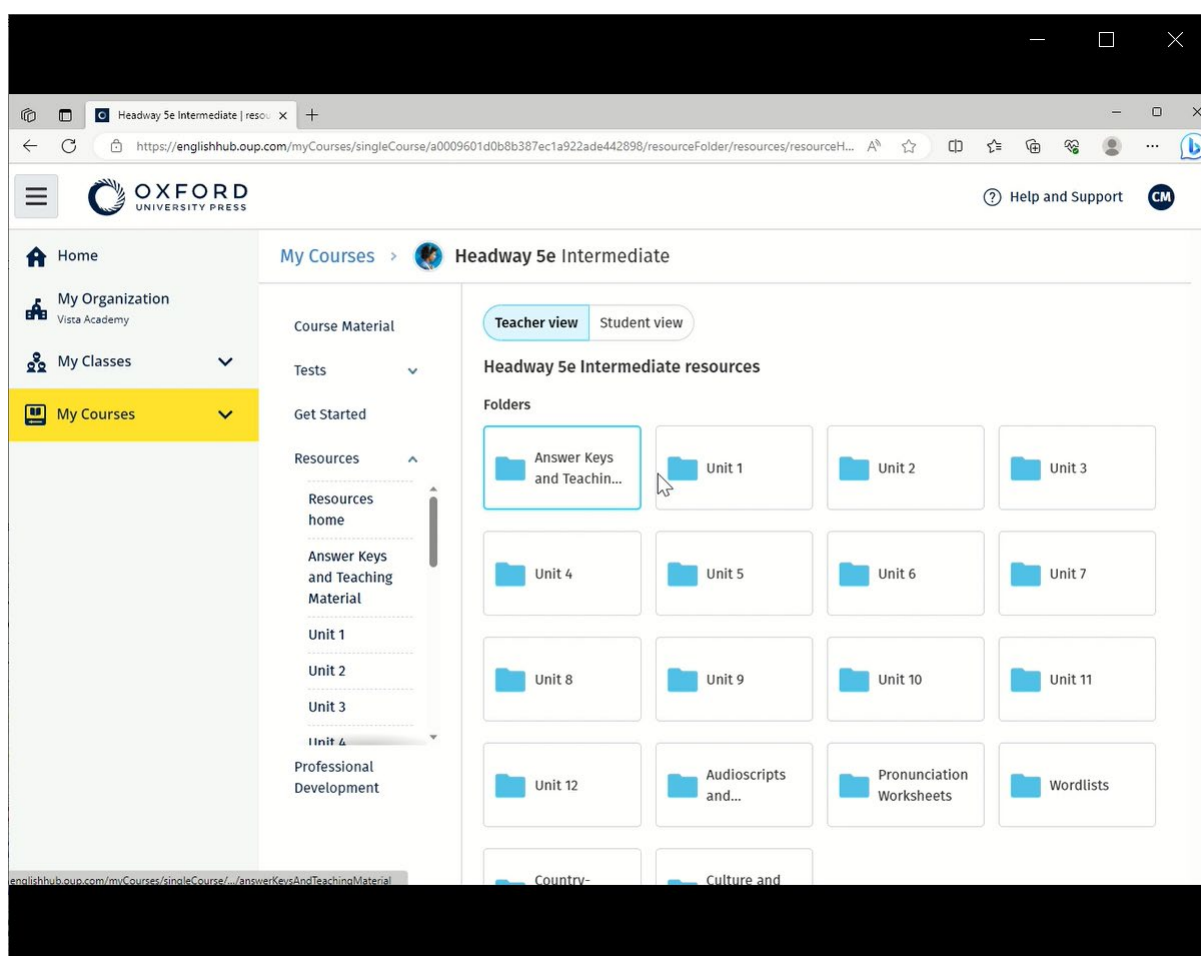
查找音频、视频和其他资源

有些资源是其他网站的链接，例如：教师或学生网站。

如果有 **Download**（下载）按钮，您可以将资源保存到计算机、手机或平板电脑上。

1. 选择 **My Courses**（我的课程）。
2. 选择 **Show all courses**（显示所有课程）。
3. 选择您的课程。
4. 从 **Course**（课程）菜单中，选择 **Resources**（资源）。

5. 您还可以在 **Additional resources**（附加资源）文件夹中看到其他资源。



前往 **My Courses**（我的课程）> your course（您的课程）> **Resources**（资源）。

查看我的进度

这些说明解释如何查看班级进度的信息。

如要查看进度信息，您必须在 **Oxford English Hub**（牛津英语中心）内有学习材料。

1. 选择 **My Progress**（我的进度）。
2. 查看您的进度和分数。

您可以将数字显示为份数或百分比。

The screenshot shows the 'My Progress' page in the Oxford English Hub. The page is divided into two main sections: 'Class materials' and 'Online practice'. Each section has a table with columns for 'Completion' and 'Score'. The 'Class materials' section includes 'Beehive Level 1 Workbook' and 'Beehive Level 1 Student Book'. The 'Online practice' section includes 'Beehive 1 Online Practice'. A toggle switch is set to 'Percentages'.

| Class materials | Completion | Score |
|--------------------------------|------------|-------|
| Beehive Level 1 Workbook > | 5/239 | 34/51 |
| Beehive Level 1 Student Book > | 5/104 | 11/21 |

| Online practice | Completion | Score |
|-----------------------------|------------|-------|
| Beehive 1 Online Practice > | 5/272 | 19/28 |

查看与您的产品有关的进度的信息。

查看有关一种产品的信息

1. 选择 **My Progress**（我的进度）。
2. 选择产品。
3. 使用箭头打开单元、部分和活动。

Beehive 1 Online Practice

Export

Refresh data

Updated just now

Last accessed 6 minutes ago

| | Completed | Score | |
|--------------|----------------|-------|---|
| Total | 1.84% | 67.9% | |
| Starter Unit | 71.43% | 67.9% | ^ |
| ↳ Hello! | 71.43% | 67.9% | ^ |
| | Latest attempt | Score | |
| ↳ Activity 1 | (1 of 1) | 16.7% | |
| ↳ Activity 2 | (1 of 1) | 66.7% | |
| ↳ Activity 3 | No attempts | - | |
| ↳ Activity 4 | No attempts | - | |
| ↳ Activity 5 | (1 of 1) | 100% | |
| ↳ Activity 6 | (1 of 1) | 66.7% | |
| ↳ Activity 7 | (1 of 1) | 100% | |

查看您在每项活动的答案。

删除您的帐户

访问[我们的隐私页面](#)，以了解如何要求我们删除您的数据。